

Voleu jugar al Kahoot?

Kahoot!

Només cal que cliqueu al següent enllaç i seguiu unes senzilles instruccions:

<https://create.kahoot.it/share/familiaritzant-nos-amb-la-federacio-catalana-de-donants-de-sang/4ff44c8d-7ca7-4a1a-bff1-2543728b0ff2>

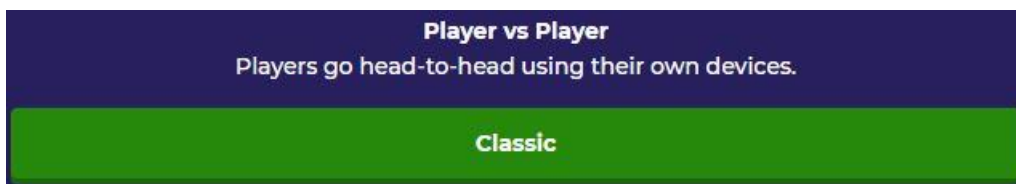
1.- Un cop hagueu copiat i enganxat l'anterior enllaç (link) al cercador que utilitzeu habitualment, cliqueu la pestanya verda: "Play as guest".



Play as guest

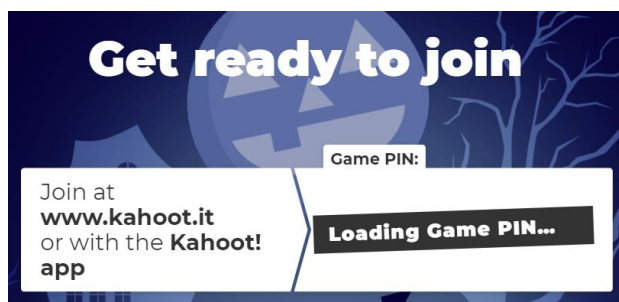
2.- Seguidament, us apareixerà una nova pantalla. – Haureu de clicar a sobre de "Continue as a guest" (Continuar como invitado).

3.- Per tal de poder jugar cadascú amb el seu mòbil, haureu de clicar al tipus de modalitat "Classic" (Clásico). – També serà una pestanya verda:



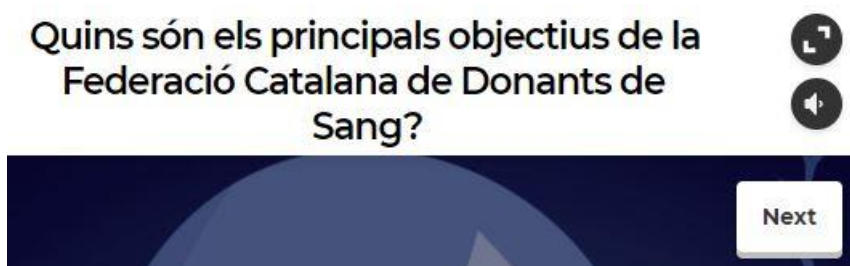
4.- Des de tots els dispositius mòbils dels assistents caldrà que cerqueu la paraula "Kahoot" i cliqueu a "Ingresar PIN" (podeu descarregar-vos l'app mòbil, que també s'anomena "Kahoot"). – Un cop hagueu posat el PIN del joc, us demanarà un Nom (per

identificar-vos; podeu posar-ne un d'inventat). – I ja esteu preparats/des per començar!



5.- La persona que s'encarregui de guiar a la resta de participants, des de l'ordinador o dispositiu principal on hagi obert l'enllaç (link) del joc, haurà de clicar "Start" (Començar) per tal d'activar i iniciar totes les preguntes.

6.- Un cop finalitzi cada pregunta, el responsable del joc haurà de passar a la següent qüestió, clicant a sobre de "Next". – I així fins que s'esgotin les 20 preguntes.



7.- Durant el joc, l'aplicació va establint un rànquing entre participants i facilita moltes explicacions en relació a quins jugadors avancen posicions i quins en retrocedeixen. Al final de la partida apareix un pòdium, amb els millors jugadors.

Molta Sort a tot@s els participants!



Federació
Catalana de
Donants
de Sang